


Détecteur de fuite d'eau avec alarme.

## MODE D'EMPLOI

---

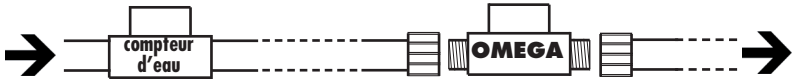


- ① Voyant de présence tension
- ② R.A.Z. arrêt du système d'alarme

### Avertissement :

Ce dispositif est à raccorder sur une alimentation équipé d'un sectionneur en conformité avec les normes en vigueur.

# MISE EN SERVICE

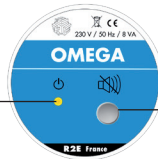


- ① Raccorder le OMEGA sur le réseau d'eau domestique, en aval du compteur d'eau.
- 



- ② Raccorder la prise du OMEGA à une prise secteur femelle 230 V.
- 

- ③ Le voyant de présence tension jaune est allumé, le OMEGA est en fonctionnement.



En cas de fuites, le OMEGA émet un signal sonore puissant. Appuyer sur le bouton RAZ afin de réarmer le dispositif.

---



en cas d'utilisation d'eau prolongée (ex remplissage d'une piscine), débrancher le OMEGA.